



Portugal 2004

E  
U  
R  
O  
  
2  
0  
0  
4

# Euro 2004 – Génese e Impactos

Lisboa, 23 de Março de 2004

Março 2004



## Génese da Candidatura Portuguesa à Organização da Fase Final do Euro 2004

### ***Programa de candidatura das federações desportivas portuguesas à realização, em Portugal, de campeonatos europeus e mundiais***

-  Campeonato do Mundo de Basquetebol (Juniões Masculinos) - 1999
-  Campeonato da Europa de Esgrima - 2000
-  Campeonato do Mundo de Atletismo de Corta-Mato - 2000
-  Campeonato da Europa de Triatlo - 2000
-  Campeonato do Mundo de Atletismo de Pista Coberta - 2001
-  Campeonato do Mundo de Ciclismo de Estrada - 2001
-  Gimnastrada - 2003
-  Campeonato do Mundo de Andebol - 2003
-  Campeonato da Europa de Futebol de 2004



## Os Pontos Fortes da Candidatura Portuguesa

- Apoio Popular – à data, 70%
- Apoio e Compromissos do Governo, Autarquias e Clubes
- Apoio dos Media
- Investimento no Treino e Formação dos Jovens
- Capacidade do País para organizar grandes eventos desportivos e outros
- Clima e Hospitalidade portuguesas
- Segurança



## Atribuição a Portugal da Organização da Fase Final do Euro 2004



### ***Consequências a Nível das Infra-Estruturas Desportivas***

- Renovação dos Estádios
- Construção de complexos multi-desportivos
- Criação de parques urbanos
- Remodelações urbanísticas



### ***Consequências a Nível das Acessibilidades Rodoviárias***

- Ligação por auto – estrada das nove cidades anfitriãs
- Remodelação e construção de acessibilidades rodoviárias urbanas que desde há muito estavam prometidas
- Construção de acessibilidades directas aos estádios que melhoram o tecido de circulação urbana



### Acessibilidades Rodoviárias Principais

Estádios	Braga	Guimarães	Porto	Aveiro	Coimbra	Leiria	Lisboa	Algarve
Braga	➔	A1 1	A3	A3+ A1	A3+ A1	A3+ A1	A3+ A1	A3+ A1+ A2
	Guimarães	➔	A7+ A3	A7+ A3+ A1	A7+ A3+ A1	A7+ A3+ A1	A7+ A3+ A1	A7+ A3+ A1 + A2
		Porto	➔	A1	A1	A1	A1	A1+ A2
			Aveiro	➔	A1	A1	A1	A1+ A2
				Coimbra	➔	A1	A1	A1+ A2
					Leiria	➔	A1 / A8	A1+ A2
						Lisboa	➔	A2
							Algarve	➔



1952



E  
U  
R  
O  
2  
0  
0  
4

2003



Março 2004



Portugal 2004

1954



E  
U  
R  
O  
  
2  
0  
0  
4

2003



Março 2004



Portugal 2004

1956



E  
U  
R  
O  
2  
0  
0  
4

2003



Março 2004



## Sociedade Euro 2004, S.A.

- Organização do evento
- UEFA ( 54,8 %)
- FPF (40,2 %)
- Estado português (5 %)

## Instituto do Desporto de Portugal

- Contratos-programa
- Participações financeiras (componente nacional)
- Legislação específica para os equip. desportivos
- Análise dos projectos dos estádios

## Sociedade Portugal 2004, S.A.

- Fiscalização da construção e reconstrução dos estádios e acompanhamento da construção dos equip. complementares e de apoio
- Estado português (98,68 %)
- FPF (1,32 %)

## Comissão de Segurança para o Euro 2004

- Forças e serviços de segurança e protecção civil
- Euro 2004, S.A.
- Portugal 2004, S.A.

## Estrutura de Promoção de Portugal

- ICEP
- D.G. Turismo
- Euro 2004, S.A.
- Portugal 2004, S.A.

## III Quadro Comunitário de Apoio

- Contratos-programa com os promotores públicos
- Participações financeiras (FEDER)

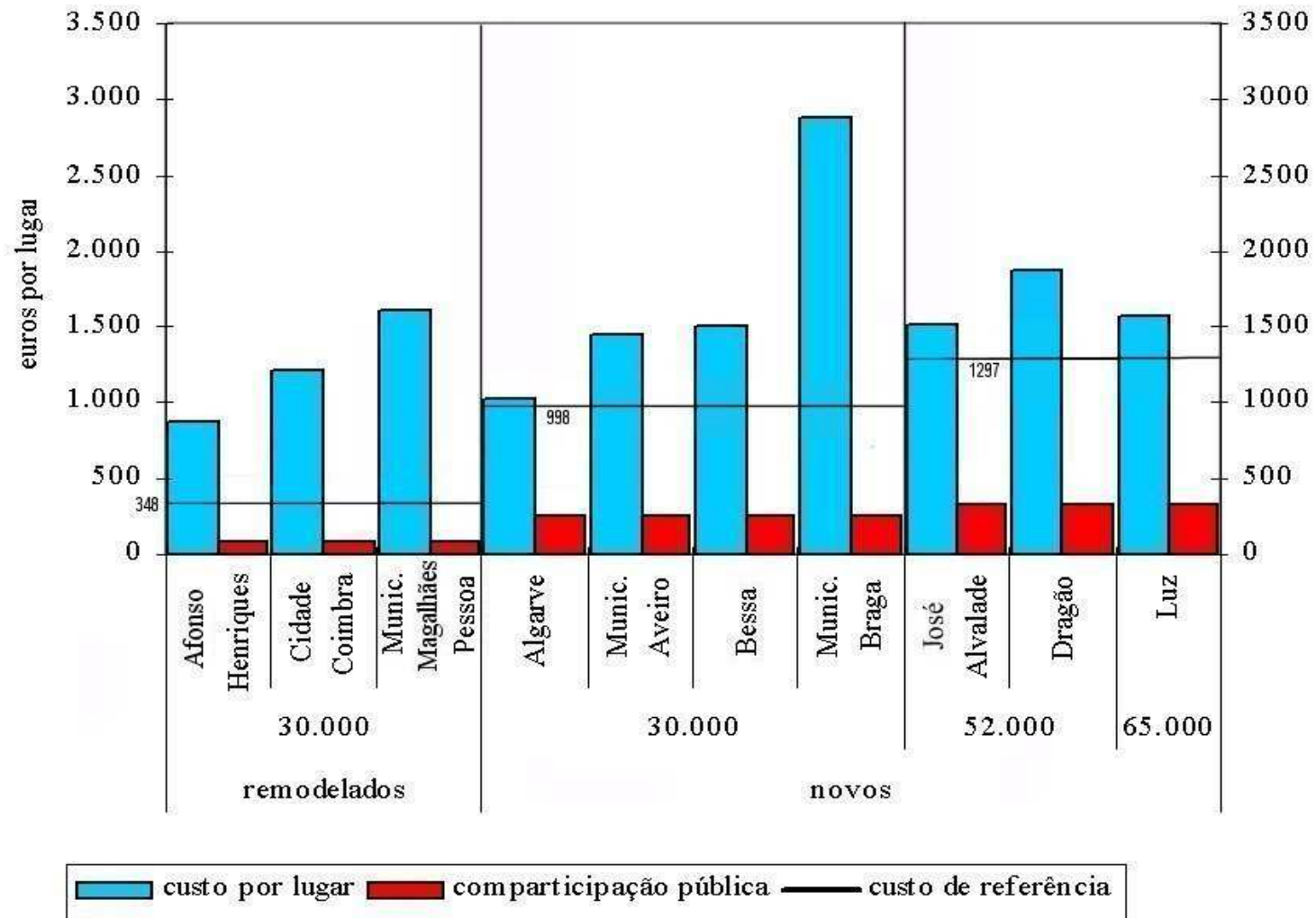
## Outras entidades:

- Instituto de Estradas de Portugal
- ANA / REFER
- S.N. Bombeiros / INEM / D.G. Saúde
- Outras entidades públicas interventoras nos planos de pormenor

**Promotores  
(públicos / privados)  
dos estádios**

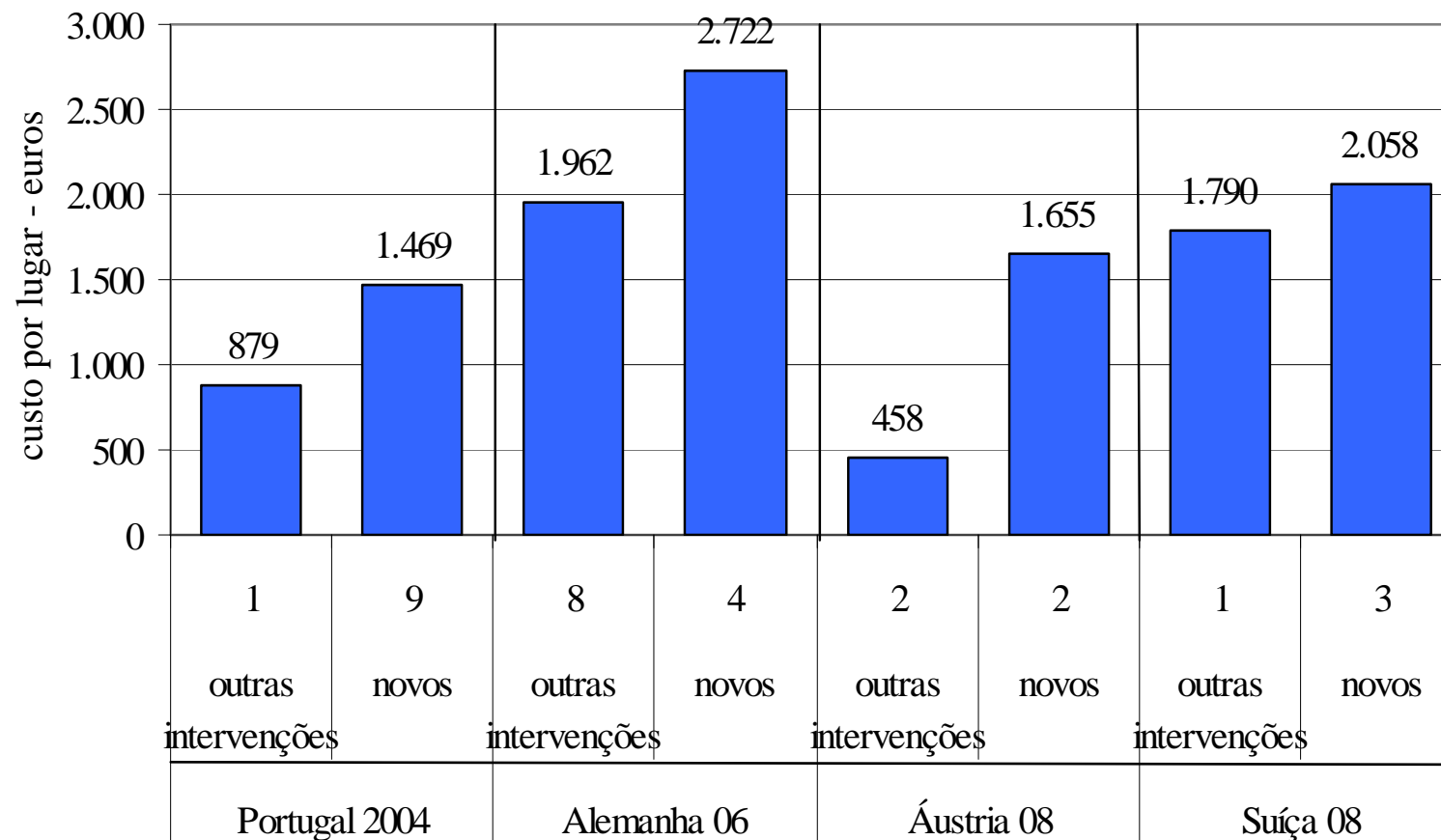


### Análise dos Custos por Lugar dos Estádios do Euro 2004





### Análise dos Custos por Lugar dos Estádios de vários Campeonatos Internacionais de Futebol





### Quadro Comparativo entre Origens e Aplicações de Fundos

ORIGENS DE FUNDOS		APLICAÇÕES DE FUNDOS		
	Valor (€)		Valor (€)	
FASE 1 : Candidatura (até Maio 2000)	Instituto Nacional Desporto - Dotação orçamental (1998)	997.600	Candidatura Euro2004: Contratos-programa IND / FPF	1.745.800
	Instituto Nacional Desporto - Dotação orçamental (1999)	748.200		1.745.800
		<b>1.745.800</b>		
FASE 2 : Pré - evento (Maio 2000 a Maio 2004)	<u>INVESTIMENTO</u>		<u>INVESTIMENTO</u>	
	IDP - PIDDAC EURO 2004 (2001/2004)	70.147.490	Estádios (clubes)	61.003.275
	IDP - PRODED (2002/2004)	5.834.670	Estádios (autarquias locais)	34.988.004
	QCA III - FEDER/CCR (Medida Desporto)	29.153.332	Estacionamentos dos estádios	9.144.214
	QCA III - FEDER/IEP (Acessibilidades)	6.565.396	Acessibilidades directas estádios (IEP)	79.451.321
	IEP - PIDDAC (2002/2004)	72.894.925	Promoção Portugal Euro2004 (ICEP)	12.200.000
	ICEP - PICTUR - 2003/04	12.200.000	<u>CORRENTES</u>	
	<u>CORRENTES</u>		Constituição e funcionamento sociedade Euro 2004, S A	2.327.494
	IDP - Dotação orçamental (2001-2004)	9.443.664	Constituição e funcionamento sociedade Portugal 2004, S A	5.411.471
		<b>206.239.477</b>	Auditoria externa Euro 2004	113.050
			Estudo de impacto Euro 2004	248.400
		Arrendamento Pavilhão Atlântico (IBC/MPC)	1.343.248	
			<b>206.230.477</b>	
<b>TOTAL</b>	<b>207.985.277</b>	<b>TOTAL</b>	<b>207.976.277</b>	



### Quadro Comparativo entre Receitas Geradas e Despesas Efectuadas

RECEITAS		DESPESAS		
	Valor (€)		Valor (€)	
FASE 1 : Candidatura (até Maio 2000)		IND - Candidatura Euro2004: Contratos-programa FPF	1.745.800	
FASE 2 : Pré - evento (Maio 2000 a Maio 2004)	<b>Receitas do Estado (OE)</b>	<b>Despesas do Estado (OE)</b>		
	<u>INVESTIMENTO</u>	<u>INVESTIMENTO</u>		
	QCA III - FEDER/CCR (Medida Desporto)	29.153.332	IDP - PIDDAC EURO 2004 (2001/2004)	70.147.490
	IEP - QCA III - FEDER (Acessibilidades directas)	6.565.396	IDP - PRODED (2002/2004)	5.834.670
	<u>CORRENTES</u>		PIDDAC CCR (Medida Desporto)	29.153.332
	IMPOSTOS		IEP - PIDDAC (2002/2004)	79.460.321
	IRC/IRS/OUTROS	2.260.598	ICEP - Promoção Portugal Euro2004	12.200.000
	IVA (5%)	10.792.518	<u>CORRENTES</u>	
	IVA (19%)	10.661.558	Constituição e funcionamento sociedade Euro 2004, S A	2.327.494
	Segurança Social	1.748.262	Constituição e funcionamento sociedade Portugal 2004, S A	5.411.471
	Emissão moeda comemorativa Euro 2004 escudos (2001)	417.743	Auditoria externa Euro 2004	113.050
	Emissão moedas comemorativas Euro 2004 euros (2003/2004)	10.000.000	Estudo de impacto Euro 2004	248.400
			Arrendamento Pavilhão Atlântico (IBC/MPC)	1.343.248
<b>TOTAL</b>	<b>71.599.407</b>	<b>TOTAL</b>	<b>207.985.277</b>	



## Os Impactos da Realização em Portugal da Fase Final do Euro 2004

- Melhoria das condições de conforto e segurança nos estádios
- Dinamização e divulgação da imagem de Portugal
- Incremento **do sector do turismo**
- Incremento de todos os sectores de actividade nas diferentes regiões, designadamente, **o da construção civil**
- Requalificação urbanística das cidades
- Modernização das acessibilidades, das telecomunicações e novas tecnologias
- Melhoria das infra-estruturas ferroviárias e rodoviárias









## Os Impactos da Realização em Portugal da Fase Final do Euro 2004

- Aumento do Consumo Privado efectuado pelos intervenientes no campeonato, com reflexo nas receitas fiscais
- Exposição de Portugal enquanto país dinâmico e empreendedor
- Benefícios sociais decorrentes dos empregos directa e indirectamente criados
- Melhoria da formação profissional em áreas **como o da Segurança, Prevenção, Logística . . .**
- Incremento da qualidade dos serviços prestados
- Sucesso dos programas de **Voluntariado** – formação cívica e social
- Visibilidade internacional da Engenharia e Arquitectura portuguesas



## Alguns Dados Estatísticos

	<b><i>EURO 96</i></b>	<b><i>EURO 2000</i></b>	<b><i>EURO 2004</i></b>
 Espectadores por jogo	<b>41 270</b>	<b>37 544</b>	<b>35 000</b>
 N.º de países que viram a fase final	<b>192</b>	<b>200</b>	<b>200</b>
 N.º de telespectadores <i>(mil milhões)</i>	<b>6,7</b>	<b>7,0</b>	<b>8,0</b>
 Aumento do consumo <i>(Milhões €)</i>	<b>175,0</b>	<b>--</b>	<b>200,0</b>
 N.º de Turistas	<b>250 000</b>	<b>350 000</b>	<b>500 000</b>
 Efeito no PIB <i>(%)</i>	<b>0,02</b>	<b>--</b>	<b>?</b>



## Outros Números mais Relevantes

- **98** empreiteiros gerais de construção / fornecimento, dos quais **6** são estrangeiros
- **99%** do montante de trabalhos foi realizado por empresas portuguesas
- **200** empresas portuguesas de construção / fornecimento (**95% do total**) e apenas **10** empresas estrangeiras de construção / fornecimento (**5%**)
- **50** empresas de estudo e projectos dos quais **5** estrangeiras (**90% empresas portuguesas**)
- **85%** do montante dos materiais utilizados na construção dos estádios é de **produção nacional**
- **4.000** trabalhadores durante 24 meses, representa de receitas para o Estado (IRS, contribuições para a segurança social) **cerca de 36 milhões de euros**
- Número de horas de trabalho para os 10 estádios durante a construção – **24.000.000 horas**



## Outros Números mais Relevantes

- Número de lugares construídos para os dez estádios – **376.913**
- Número de lugares de estacionamento construídos – **16.083**
- **200 km** de comprimento de assentos de bancadas
- O investimento do Estado nos estádios e estacionamentos **representou 25% do investimento contratualizado** correspondendo hoje apenas a **16% do investimento total elegível**
- 500 mil turistas esperados durante o evento **com 3 a 4 dias de estadia**
- Receitas do turismo estimadas **entre 180 e 360 milhões de euros**, com investimento promocional do ICEP **de apenas 12,2 milhões de euros (retorno de cerca de 15 a 30 vezes mais que o investido)**
- Prevê-se que, as **receitas provenientes do turismo serão de montante equivalente ao investimento do Estado nos estádios, estacionamentos e acessibilidades directas (180 milhões de euros)**